

## Rapportage 24/08

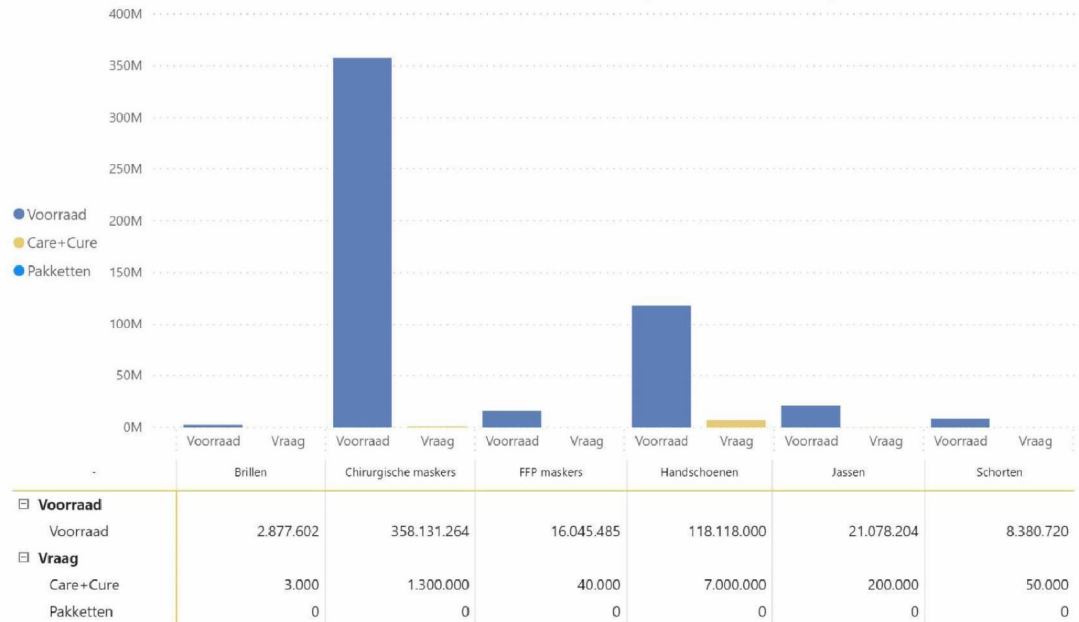
### Inhoud

1. Is er voldoende voorraad om de huidige week in de vraag te kunnen voorzien? ✓
2. Is er voldoende voorraad (inclusief nog te keuren voorraad) om de huidige week in de vraag te kunnen voorzien? ✓
3. Kan het LCH de volgende 10 weken voorzien in de vraag incl. 2e golf? ✓
4. Wat heeft het LCH momenteel aan de zorg uitgeleverd?
5. Is er voldoende in bestelling om aan de vraag te kunnen blijven voldoen? ✓

Er is voldoende voorraad bij het LCH om aan de weekvraag te voldoen.



Voorraadstand eind week 34 (23-08) t.o.v. de gemiddelde weekvraag



**TOELICHTING**

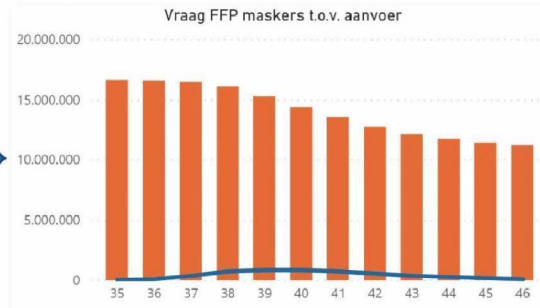
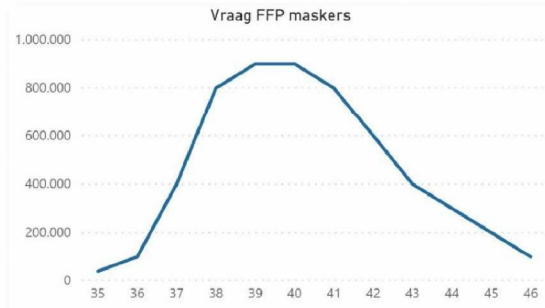
In deze grafiek zijn de leverbare voorraad en de vraag per productgroep weergegeven. Het LCH heeft voldoende medische hulpmiddelen op voorraad om in de gemiddelde weekvraag vanuit de gezondheidszorg te voorzien.

	Brillen	Chirurgische maskers	FFP maskers	Handschoenen	Jassen	Schorten
<b>Voorraad</b>						
Voorraad	2.877.602	358.131.264	16.045.485	118.118.000	21.078.204	8.380.720
<b>Vraag</b>						
Care+Cure	3.000	1.300.000	40.000	7.000.000	200.000	50.000
Pakketten	0	0	0	0	0	0

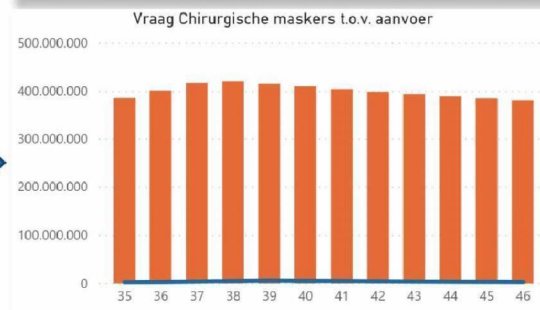
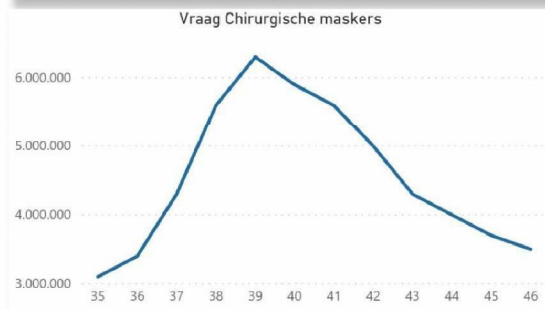
**Aanvoer en voorraad van LCH is voldoende om de komende 10 weken aan de vraag te voldoen, ook wanneer er een periode van piekverbruik is.**



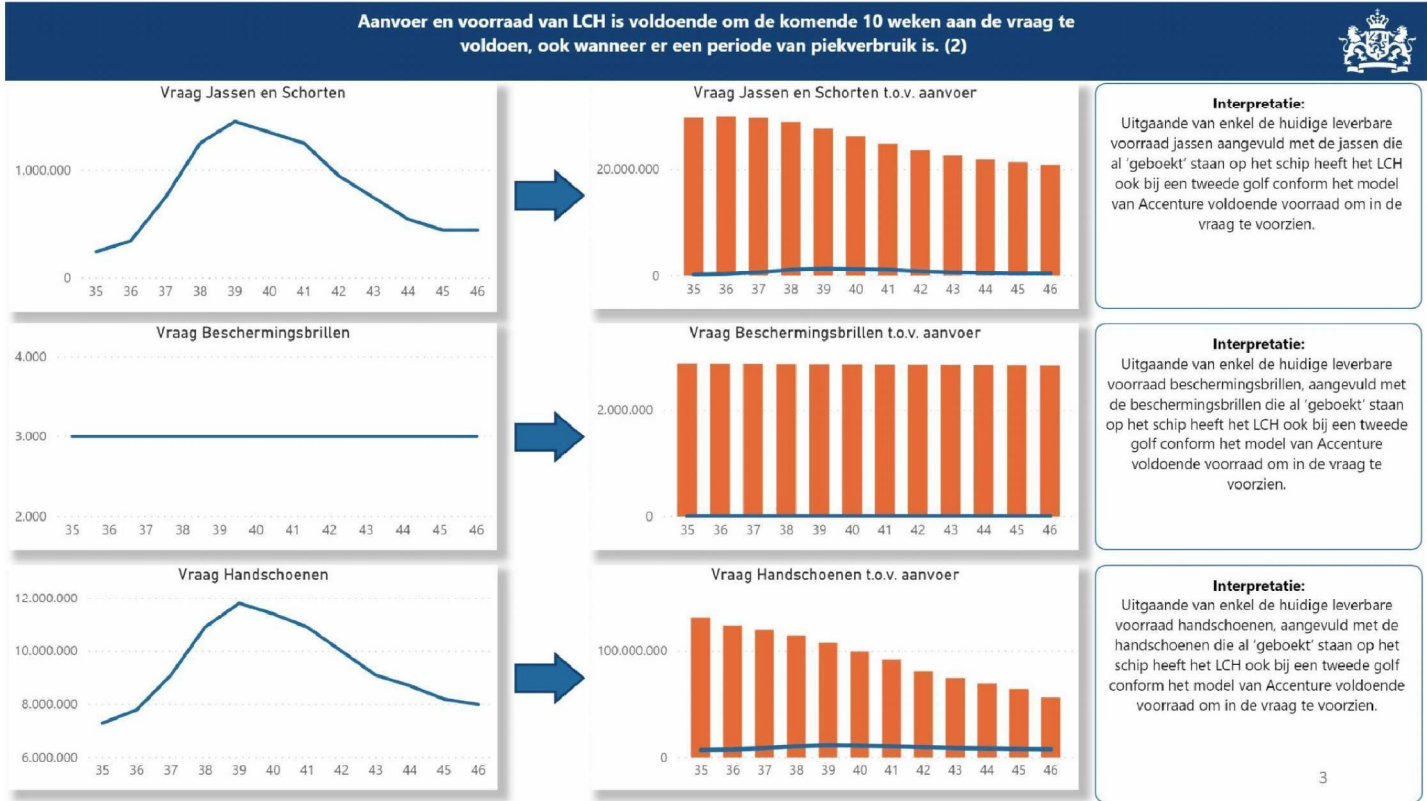
Het LCH heeft een voorraad van hulpmiddelen om aan de huidige vraag te voldoen én voor het geval er een 2<sup>e</sup> COVID-19 piek zou ontstaan. In onderstaande grafieken wordt de vraag voor de komende 10 weken (blauwe lijn) afgezet tegen de huidige voorraad aangevuld met de verwachte instroom (samen oranje staafjes). Van de aanvoer is het % waarvan we verwachten dat het niet in de beschikbare voorraad komt, reeds afgetrokken. (voorraad week 35 is van 23-08)



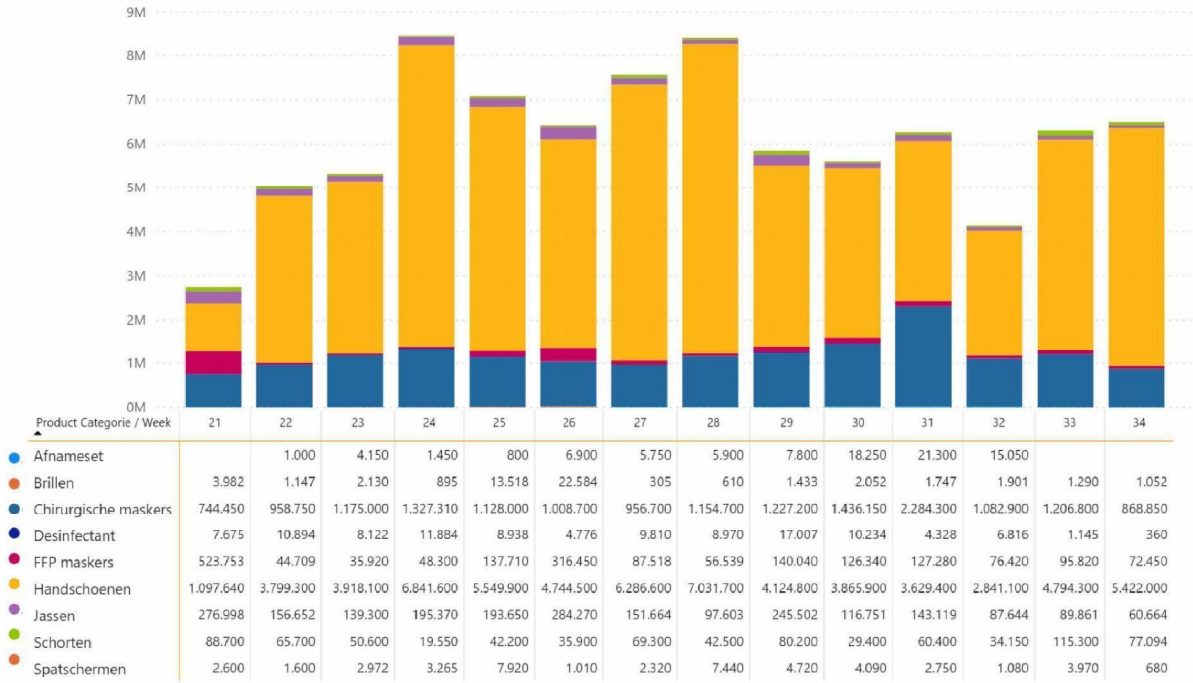
**Interpretatie:**  
Met enkel de huidige voorraad FFP maskers, aangevuld met de maskers die geboekt zijn voor transport, heeft het LCH ook bij een tweede golf, uitgaande van het Accenture model voldoende voorraad om in de vraag te voorzien.



**Interpretatie:**  
Met de huidige voorraad Chirurgische maskers, aangevuld met de maskers die geboekt zijn voor transport, heeft het LCH ook bij een tweede golf, uitgaande van het Accenture model voldoende voorraad om in de vraag te voorzien.



In week 34 zijn ruim 7 miljoen medische hulpmiddelen uitgeleverd door het LCH, waarvan 5.4 miljoen handschoenen. 



**TOELICHTING**  
 Het LCH heeft in week 34 ruim 7 miljoen stuks persoonlijke beschermingsmiddel... uitgeleverd aan de gezondheidszorg. Dat is in lijn met wat de afgelopen 3 weken is uitgeleverd en bestaat voor het grootste deel uit handschoenen. Ruim de helft van de producten (71%) is uitgeleverd aan instellingen uit de care-sector.

Het aantal persoonlijke beschermingsmiddelen in voorraad en in bestelling is genoeg om de vraag vanuit de gezondheidszorg ruim een jaar aan te kunnen.



Artikelen	Artikelen (SKU)	Leverbare voorraad	Huidige weekvraag	Hoeveel weken kunnen we vooruit met de voorraad gebaseerd op verwachte vraag komende week?	In bestelling met ordernr.	Hoeveel weken kunnen we vooruit met wat in voorraad én in bestelling is gebaseerd op de verwachte vraag?
<b>Chirurgische maskers</b>		<b>358.131.264</b>	<b>1.300.000</b>	<b>275</b>	<b>589.502.655</b>	<b>729</b>
	Chirurgisch masker type 1					
	Chirurgisch masker type 2				1.723.970	
	Chirurgisch masker type 2R				587.778.685	
<b>Handschoenen</b>		<b>118.118.000</b>	<b>7.000.000</b>	<b>17</b>	<b>462.300.180</b>	<b>83</b>
<b>Jassen</b>		<b>21.078.204</b>	<b>200.000</b>	<b>105</b>	<b>45.671.064</b>	<b>334</b>
<b>FFP maskers</b>		<b>16.045.485</b>	<b>40.000</b>	<b>401</b>	<b>53.915.880</b>	<b>1.749</b>
	FFP1 Masker					
	FFP2&3 Masker (FFP2, N95, KN95, FFP3)				53.915.880	
<b>Schorten</b>		<b>8.380.720</b>	<b>50.000</b>	<b>168</b>	<b>7.838.856</b>	<b>324</b>
<b>Wattenstaafjes Keel</b>		<b>6.133.846</b>	<b>140.000</b>	<b>44</b>	<b>3.902.000</b>	<b>72</b>
<b>Brillen</b>		<b>2.877.602</b>	<b>3.000</b>	<b>959</b>	<b>62.212</b>	<b>980</b>
<b>Wattenstaafjes Neus</b>		<b>2.494.650</b>	<b>140.000</b>	<b>18</b>	<b>4.315.680</b>	<b>49</b>
<b>Medium</b>		<b>1.239.840</b>	<b>140.000</b>	<b>9</b>	<b>4.723.346</b>	<b>43</b>

#### TOELICHTING

In deze tabel is de vraag naar producten weergegeven (gebaseerd op de gemiddelde vraag via het portaal van de afgelopen 3 weken) t.o.v. het aantal bestelde producten. Hieruit blijkt dat het LCH dermate hoge aantallen besteld heeft dat het LCH nog ruim een jaar in de vraag kan voorzien, wanneer de gemiddelde weekvraag op hetzelfde peil blijft als nu.